

IRIDIUM

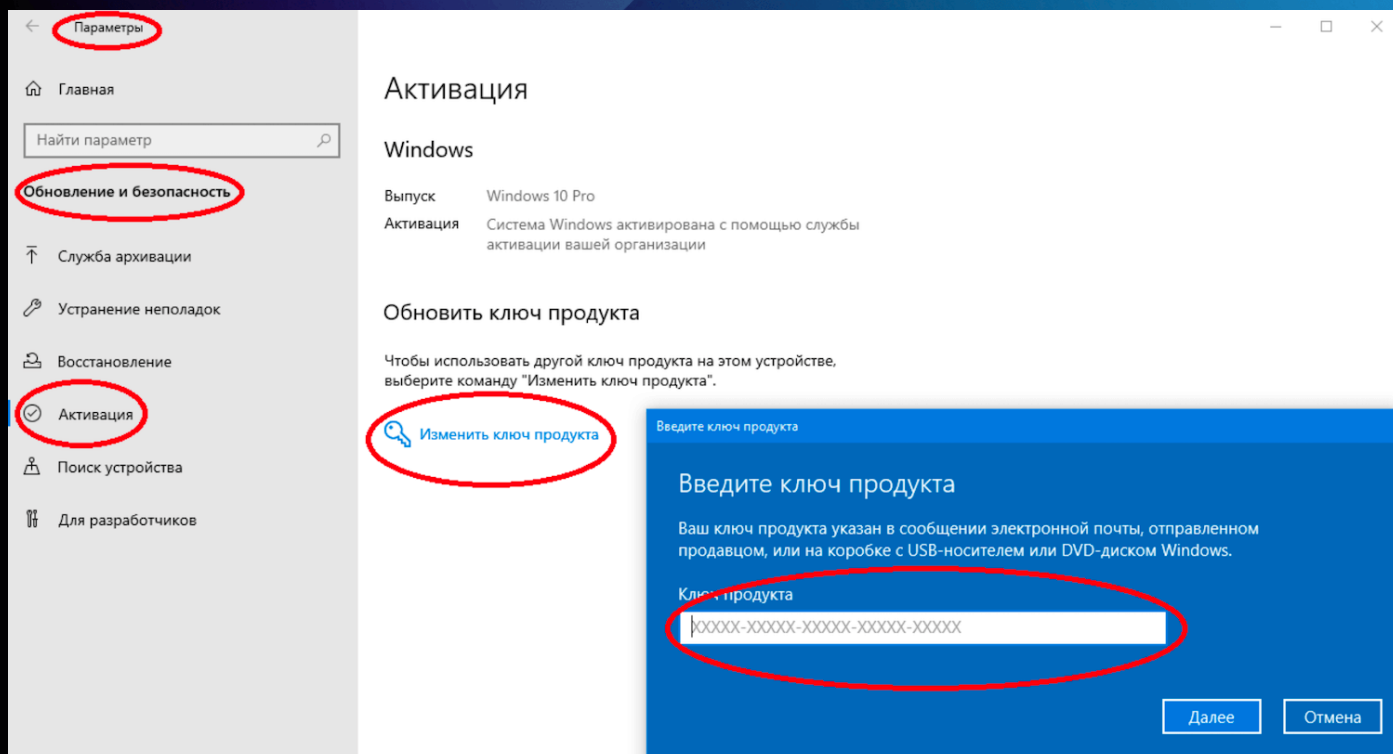
Как активировать Windows?

Вариант №1 «Онлайн»

Для активации этим способом вам потребуется наличие интернет-соединения.

Порядок действий:

1. Откройте меню «Пуск» - «Параметры».
2. «Обновление и безопасность», далее «Активация».
3. Выберите «Изменить ключ продукта».
4. Введите ключ.



Готово!

После ввода ключа вы получите уведомление, что «Активация прошла успешно».

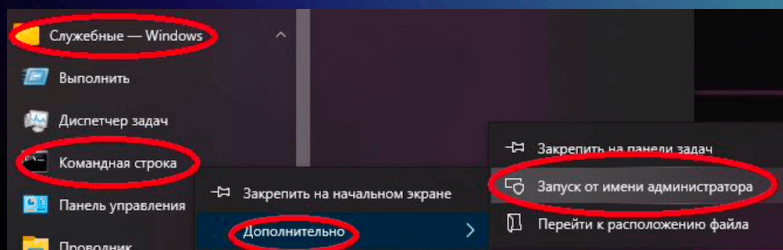
Если вам не удалось активировать Windows через онлайн службу активации, то необходимо пройти активацию по телефону. О том, как это сделать, смотрите ниже.

Вариант №2 «Активация по телефону»

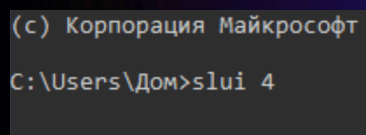
Этот способ активации используется при проблеме с онлайн-активацией или отсутствии интернет-соединения.

Порядок действий:

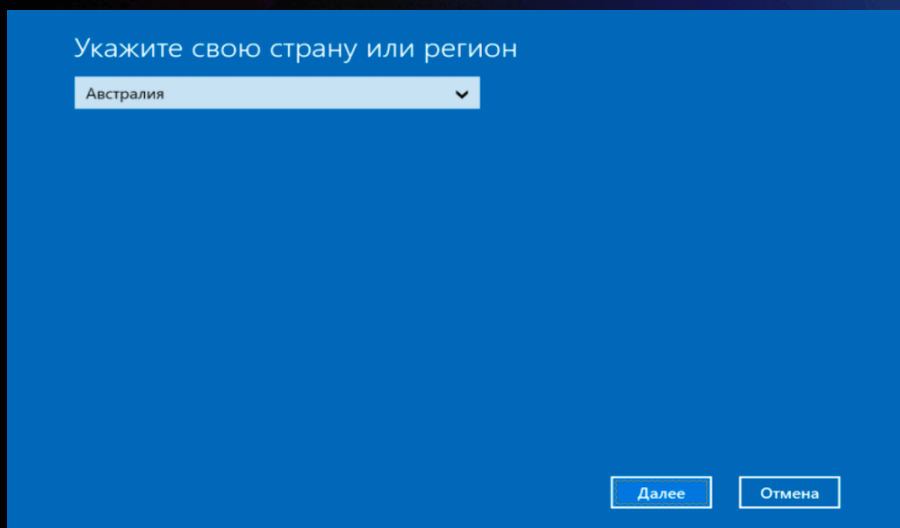
1. Откройте меню «Пуск».
2. «Службные – Windows».
3. Нажмите правой кнопкой мыши по вкладке «Командная строка».
4. «Запуск от имени администратора».



5. В «командой строке» введите команду Slui 4 и нажмите «Enter» (Slui пробел 4).



6. В открывшемся окне выберите страну «Россия».



* Продолжение на следующей странице

7. Далее открывается окно:

← Позвоните и укажите свой код установки

Позвоните на один из этих номеров. Автоматическая телефонная система запросит ваш код установки (IID). В некоторых странах и регионах при звонках на бесплатные номера все же могут взиматься сборы.

Бесплатно:
(8) (800) 200 8002

Платно:
(7) (495) 745 5445 (Москва, Россия)

Код установки:

1	2	3	4	5	6	7	8	9
5442676	4760922	6207003	7837686	3357753	5100462	1578925	3057422	2617285

[Прочтите заявление о конфиденциальности](#)

7.1. Позвоните по номеру 8 (800)-200-8002.

7.2. Порядок ответов на вопросы автоответчика: 1-1-1-1-2-1.

7.3. В тональном режиме телефона введите «Код установки» состоящий из 9 блоков.

* Автоответчик может спросить у вас «на какое количество устройств активирован данный ключ?» Нажмите – 1.

7.4. После ввода «Кода установки» автоответчик продиктует вам «Код подтверждения», который нужно ввести на компьютере.

← Введите свой код подтверждения

Автоматическая телефонная система укажет, что нужно ввести.

A	B	C	D	E	F	G	H

Готово!

После ввода ключа вы получите уведомление, что «Активация прошла успешно».

Если у вас возникли трудности с активацией, то вы можете связаться с нашей службой поддержки.

Контакты службы поддержки:

Рагимов Орхан

Телефон: +7 499 755-68-05

Email: help@iridium-soft.ru

ICQ: 728950806